介護をサポートする
かかとの床ずれ防止用エアークッション

日本製

Heel up Neo

ヒールアップネオ



Point 1

かかとを浮かせて<u>床ずれ発症リスク</u>を軽減



Point 2

メッシュ生地により<u>通気性抜群</u>



介護の明るい未来を創る
HIVIX

Heel up Neo の特長

■ 空気の力でかかとを浮かせることで、「予防」としてご使用いただけます。

■ 足裏部分のエア層がつま先を支えるため、「尖足」のリスクを軽減します。

■ タオルや洋服などにも利用されている、肌に優しい「パイル生地」と
通気性のある「メッシュ生地」により、快適にご使用いただけます。



ご使用方法



①空気栓にポンプを
挿しこみ、膨らませる

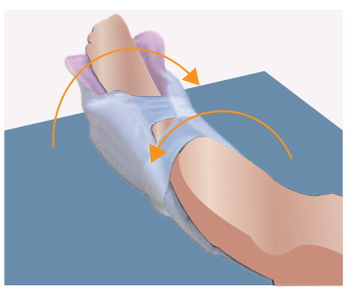

②製品を足にはめて
ベルトで固定する

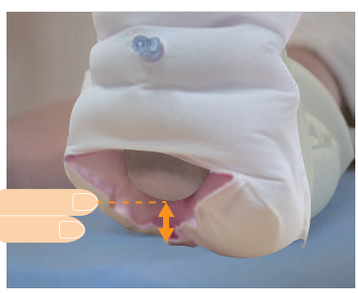

③かかとが指 1.5 本分ほど
浮いているか確認する

※空気の入れ過ぎは破損の原因になります

製品仕様

製品名		サイズ (cm)	製品型番	入数	価格
Heelup Neo-Short (ヒールアップネオショート)	 short	18×32×25	HV-01-P	1 個 (単品)	¥3,480 (税込 ¥3,828)
			HV-01-BX	6 個 (BOX)	¥18,800 (税込 ¥20,680)
Heelup Neo-Medium (ヒールアップネオミディアム)	 Medium	18×39×25	HV-02-P	1 個 (単品)	¥3,480 (税込 ¥3,828)
			HV-02-BX	6 個 (BOX)	¥18,800 (税込 ¥20,680)

○材質　本体・空気栓 (バルブ) : ポリ塩化ビニール　　本体表面生地 : ポリエステル

製造販売元
HIVIX
株式会社ハイビックス
〒501-0305 岐阜県瑞穂市宮田 245 番地
TEL:058-328-3131 FAX:058-328-3136 https://www.hivix.co.jp

犬用床ずれ防止エアマットレス

PETOA ペトア

- 岐阜大学付属動物病院共同研究 -



優れた体圧分散力

特殊な形状のエアマットが広い面積で荷重を支え、局所にかかる圧力を分散します。

一般的な低反発マットレス

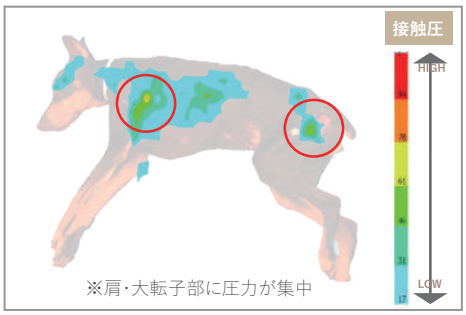

最高接触圧　87mmHg
平均接触圧　26mmHg

最高接触圧
45%減

PETOA-ペトア-

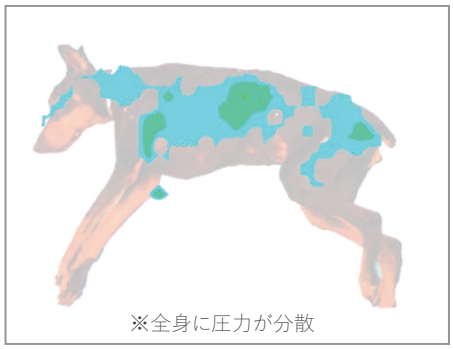

最高接触圧　48mmHg
平均接触圧　25mmHg

公式 instagram にて製品のテストユーザーによる床ずれの日々の経過観察や老犬介護のノウハウをテーマに様々な情報を発信しているので、こちらの QR コードよりご覧ください。

PETOA_DOG

犬用に独自開発した安心安全のマット設計

個体別に圧力調整が可能

付属しているハンドポンプと圧力計を用いて
マットの大きさごとに理想的な圧力管理を行い、
さまざまな犬種やサイズのワンちゃんに快適な
生活をサポートします。

各サイズの圧力設定

小型犬用の場合	中型犬用の場合	大型犬用の場合
1 kpa	1.5kpa	2kpa

製品の組み立て方の
詳細はこちらの
動画をご覧ください。



上カバー

医療介護でも使用されている
生地を採用し、ワンちゃんが
触れたり舐めたりしても安心です。

バイトガード

噛み傷や引っかき傷による破損
からエアマットを守ります。

底面：すべり止め付

選べる 3 サイズと 2 つのカバー

ベージュ　活動的なワンちゃん向き
＝耐久性や防水性に優れる。



ブルー　寝たきりのワンちゃん向き
＝伸縮性や体圧分散性に優れる。





	小型犬用 (~10kg)	中型犬用 (10.1~20kg)	大型犬用 (20.1kg~)
サイズ	560×650×H70mm	650×1040×H70mm	800×1300×H70mm
価格	上カバー ベージュ ¥30,000(税抜)	¥36,000(税抜)	¥40,000(税抜)
	上カバー ブルー ¥29,000(税抜)	¥34,000(税抜)	¥38,000(税抜)

○材質
エアマット：ポリウレタン
上カバー (ベージュ) ：ポリエステルニット (表面：シリコンコーティング加工)
上カバー (ブルー) ：ポリエステルニット (表面：ウレタンコーティング加工)
バイトガード：PVC ターポリン
ベースシート：ナイロン

○商品構成
・製品本体 ×1(エアマット / 上カバー / バイトガード / ベースシート)
・圧力計 ×1(チューブ / カプラメス / 電池 9V 型 / ご利用ガイド 付)
・ハンドポンプ ×1(チューブ / カプラメス 付)
・取扱説明書 ×1

製造販売元　株式会社ハイビックス
〒501-0305 岐阜県瑞穂市宮田 245
TEL：(058)-328-3131　FAX：(058)-328-3136
Email：info@hivix.co.jp

PETOA
公式 HP
はこちら

Curaria

ハンドリリース

日本製



空気の力を利用して
手や指の拘縮を予防する

HIVIX

特長

**手や指の拘縮を空気圧によって解放することで、
爪の食い込みや指間のムレによる皮膚トラブルを防ぐ効果が期待できます。**

POINT 1 指のループで**安定感UP**

POINT 2 湾曲形状で**通気性UP**
吸水・速乾性カバー素材で**ムレ防止**

POINT 3 空気だから**へたらない**
常に柔らかい触り心地



STEP 1 空気を入れる



カバー開口部を開け、空気栓を引き出す。ハンドポンプを差し込み、空気を入れる。

STEP 2 マッサージを行う



使用者の手指を1本ずつゆっくり伸ばし、筋緊張を和らげる。

※無理矢理、手指を伸ばすことはおやめください。

STEP 3 装着する



本製品のループに指を1本ずつ通す。

※手や指を清潔な状態にしてからの装着をおすすめします。
※指つけ根付近まで装着すると、より効果が期待できます。

● 製品仕様 ●



Curaria ハンドリリース （セット） HV-RH002			希望小売価格 ￥4,148 (税込 4,563円)
本体	サイズ(mm)	約 W170×H120×D90	
	材料	エアバッグ	PU
		カバー	ポリエステル100%
ハンドポンプ	サイズ(mm)	W43×L85	
	材料	ゴム	



Curaria ハンドリリース本体 （単品） HV-RH003			希望小売価格 ￥3,833 (税込 4,216円)
本体	サイズ(mm)	約 W170×H120×D90	
	材料	エアバッグ	PU
		カバー	ポリエステル100%



			希望小売価格 ￥315 (税込 347円)
ハンドポンプ	サイズ(mm)	W43×L85	
	材料	ゴム	

- 正しくお使いいただくために医療従事者の指導のもと、行ってください。
- 本製品は、手指拘縮予防用の装具です。本来の用途以外での使用はおやめください。
- 空気の入れすぎは破裂の原因となり、けがの恐れがありますので十分ご注意ください。
- 拘縮などの症状には個人差があり、本製品はその緩和や軽減を保証するものではありません。
- 使用中に異常が見られた場合は、速やかに使用を中断し、医師または専門医にご相談ください。

- 空気栓の中に空気以外の異物を入れないでください。
- 浮き具ではありません。水上でのご使用はおやめください。
- 尖った物や鋭利な物と接触させないでください。破損の原因となります。
- 火気の近くや高温多湿・直射日光のあたる場所での保管はおやめください。
- 使用状況・保管場所・保管状態によって、色落ち・色移りまたは時間の経過により劣化する場合があります。

contact us

製造販売元
株式会社ハイビックス
〒501 -0305 岐阜県瑞穂市宮田245 番地
TEL （058） 328-3131 FAX （058） 328-3136
URL https://www.hivix.co.jp
info@hivix.co.jp
原産国：日本